

# Máscara autofiltrante FFP2 NR

Equipamento de proteção individual

Fabricada segundo a norma EN 149:2001+A1:2009

Fabricadas em Espanha

CE 161

# UR+k2

## INFORMAÇÃO DO PRODUTO:

A máscara UR+K2 descartável autofiltrante FFP2 NR protege contra partículas e aerossóis (sólidos e líquidos) quando a concentração de oxigénio for superior a 19.5% do volume. Com um mínimo de filtração de 95%, está classificada dentro do tipo III, de conformidade com a filtração bacteriana nos equipamentos de proteção individual (EPI).

Vende-se com fixação ajustável de sujeição nas orelhas, e o ajuste nasal mais largo para uma maior comodidade e respirabilidade.

Outros dados:

- Máscaras FFP2 Não Reutilizáveis (NR)
- Tamanho único
- Fabricadas em Espanha
- Hidrófilas
- Tempo de uso 8 horas
- Ajuste nasal ergonómico
- Filtro eletrostático para facilitar a respiração
- Adaptada anatomicamente para bloqueio eficiente de entrada de partículas
- Comprimento adaptável com sistema de fixação para melhorar ajuste
- Embaladas em caixas de cartão reciclável de 10, 20 e 50 unidades, e embalagem individual da máscara no interior



*Validade de 2 anos sob condições de armazenamento específicas.*

## INFORMAÇÃO TÉCNICA:

*Equipamento de proteção individual tipo máscara autofiltrante, composta por 4 camadas de material e com um ajuste nasal largo para maior comodidade. As camadas exterior e interior são hidrófilas, de forma tal que repelem a humidade.*


*De cor azul, o peso unitário é de 7,7 grs (+/- 5%) e está formada por 4 camadas de tecido não tecido.*

*A máscara é apresentada numa embalagem plástica individual, e por sua vez são entregues em caixas de cartão de 10, 20 ou 50 unidades. Em cada embalagem está a informação do lote e as datas de validade do produto, bem como as condições de embalagem.*

*De conformidade com a norma EN 149:2001+A1:2009, garante-se a rastreabilidade dos materiais durante todo o processo de fabrico, bem como a qualidade final do produto, e as suas características filtrantes de acordo com a homologação.*

*Manter afastadas de fontes de calor. Guardar num espaço interior bem ventilado, com humidade inferior a 80% e sem gases corrosivos.*

## COLOCAÇÃO E RETIRADA DE MÁSCARAS



Lave as mãos durante 40-60 segundos antes de a manusear.



Toque apenas nos elásticos da máscara.




Passe as bandas elásticas por detrás das orelhas.



Coloque-a sobre nariz e boca, assegurando-se de que não ficam grandes espaços entre a cara e a máscara.




Dobre a pinça nasal para ajustar bem ao nariz.



Antes de tirar a máscara, lave as mãos.



Retire-a tocando apenas nas bandas elásticas.



Para a deitar fora, introduza-a num saco de plástico e coloque-o fechado no lixo.

### AJUSTE DE MÁSCARAS



Introduza os elásticos da máscara como indicado no desenho.



#### Dados de contacto:

Vendas e atenção cliente em Espanha:

Tfne: 94 662 04 48

Mail: [urmask@urmask.eu](mailto:urmask@urmask.eu)

#### Dados do fabricante:

##### ○ Urbegi Servicios Auxiliares, SLU

CIF B95221891

Polígono Industrial El Páramo, Pabellón B7  
48800 Balmaseda (Bizkaia)

##### ○ Equipos de Protección Mirandeses, SL

CIF B01951920

Polígono Industrial Bayas

Calle los corrales, parcelas 33/35  
09200 Miranda de Ebro (Burgos)

Informação do produto em: [www.urmask.eu/ffp2](http://www.urmask.eu/ffp2)